

**Независимая оценка качества условий осуществления образовательной деятельности  
организациями, осуществляющими образовательную деятельность на территории  
Воронежской области, в 2020 году**

**Инструкция для образовательных организаций**

**Оглавление**

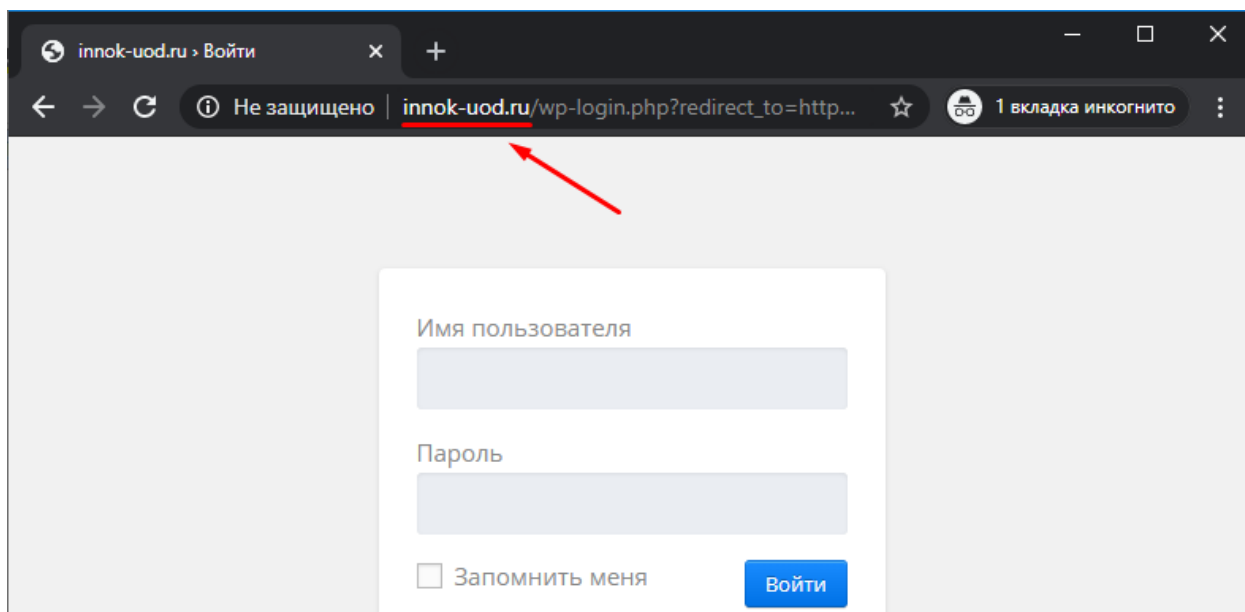
Задача организации .....	2
Вход в систему анкетирования .....	2
Возможные ошибки .....	2
Разделы системы анкетирования .....	3
Раздел «Управление» .....	4
Добавить новый класс/группу родителей или учеников .....	5
Возможные ошибки .....	6
Заполнение анкет респондентами.....	6

## Задача организации

Провести анкетирование получателей образовательных услуг.

## Вход в систему анкетирования

Откройте браузер и перейдите по ссылке: <http://innok-uod.ru/>



Вводите учетные данные (логин и пароль), которые Вы используете в системе рейтингования или получили от оператора.

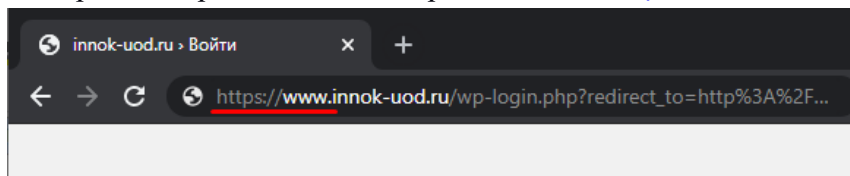
Если Вы не участвуете в системе рейтингования, т.к. являетесь новой организацией, обратитесь к региональному координатору для получения пароля для входа в систему.

Не забывайте проверять язык ввода, а также убедитесь, что клавиша «CapsLock» не включена. Затем нажмите на кнопку «Войти». Если данные введены правильно, Вы перейдете на главную страницу системы.

## Возможные ошибки

**Невозможно перейти по адресу / не открывается форма для ввода учетных данных**

1. Проверьте наличие интернета.
2. Адресная строка должна содержать только <http://innok-uod.ru/>

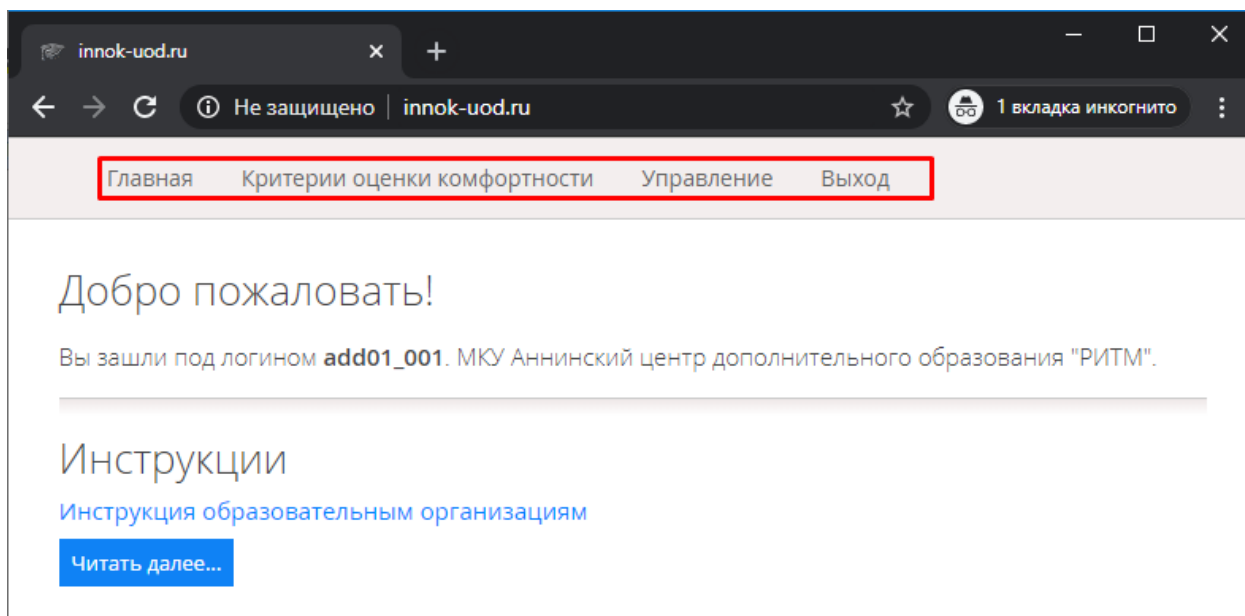


**Если логин и пароль от системы рейтингования не допускает в систему НОКУООД 2020, то проверьте правильность ввода учетных данных.**

## Разделы системы анкетирования

На сайте находится навигационное меню, на котором расположены 4 раздела:

- Главная.
- Критерии оценки комфортности
- Управление.
- Выход.



**В раздел «Главная»** Вы можете перейти из любого подраздела сайта НОКУООД 2020.

**Раздел «Критерии оценки комфортности»** см. Приложение 2.

**Раздел «Управление»** является переходом на страницу для управления анкетированием респондентов.

**Раздел «Выход»** – это выход из системы НОКУООД 2020.

## Раздел «Управление»

Открыв раздел «Управление», Вы увидите информацию об организации.

Анкетированием должно быть охвачено не менее 40 % граждан от количества получателей услуг (их законных представителей) в период проведения анкетирования. Для проведения анкетирования получателей организация-оператор разрабатывает форму анкеты, инструкцию для координатора анкетирования (генерирование логинов и паролей для входа в систему анкетирования).

МКУ Аннинский центр дополнительного образования "РИТМ"

№	Группа	Кол-во	Статус	Управление
---	--------	--------	--------	------------

Укажите и сохраните данные

**Заполните общую численность обучающихся**

Укажите общую численность обучающихся:

Укажите численность обучающихся 9-11 классов (или соответствующего возраста), для ПОО кол-во обучающихся выпускных курсов:

Необходимо проанкетировать:  
Родителей (не менее): 0  
Учеников (не менее): 0

Всего проанкетировано: 0 чел.  
Родителей: 0 чел.  
Учеников: 0 чел.

После указания необходимых данных(численности) перейдите к созданию объединений (классов)

Анкетированием должно быть охвачено не менее 40 % граждан от количества получателей услуг (их законных представителей) в период проведения анкетирования. Для проведения анкетирования получателей организация-оператор разрабатывает форму анкеты, инструкцию для координатора анкетирования (генерирование логинов и паролей для входа в систему анкетирования).

МКУ Аннинский центр дополнительного образования "РИТМ"

№	Группа	Кол-во	Статус	Управление
---	--------	--------	--------	------------

**Добавить новое объединение (класс)**

Укажите общую численность обучающихся:

Укажите численность обучающихся 9-11 классов (или соответствующего возраста), для ПОО кол-во обучающихся выпускных курсов:

Необходимо проанкетировать:  
Родителей (не менее): 8 чел.  
Учеников (не менее): 4 чел.

Всего проанкетировано: 0 чел.  
Родителей: 0 чел.  
Учеников: 0 чел.

## Добавить новый класс / группу родителей или учеников

Необходимо нажать на кнопку «Добавить новый класс».

Добавить новое  
объединение (класс)

Далее откроется модальное окно. Заполните необходимые поля и нажмите кнопку «Добавить новый класс».

Добавить новое объединение (класс)

Добавить новое объединение (класс) 5

Количество анкетизируемых (вводится число от 1 до 50) 8

Родители  Ученики

Добавить новый класс

В списке появится добавленный вами класс / группа.

### Внимание!!!

После того как респонденты приступят к заполнению данных, нажимать на кнопку «Удалить» нельзя!

МКУ Аннинский центр дополнительного образования "РИТМ"

№	Группа	Кол-во	Статус	Управление
1	5 Родители	8	Не приступил к анкетированию	Результат Учетные данные анкетизируемых Удалить

Добавить новое  
объединение (класс)

Укажите общую численность обучающихся:

20 Сохранить

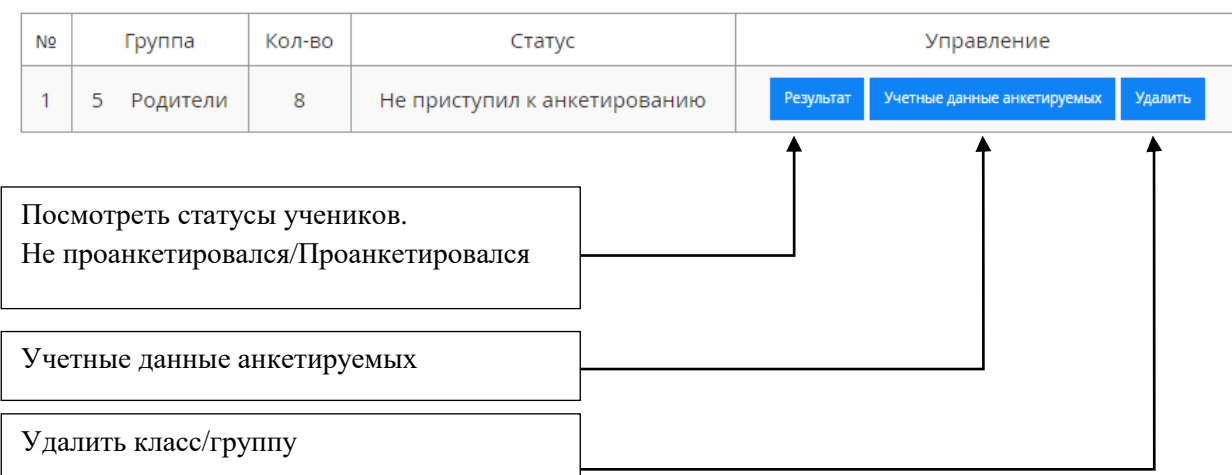
Укажите численность обучающихся 9-11 классов (или соответствующего возраста), для ПОО кол-во обучающихся выпускных курсов:

10 Сохранить

Необходимо проанкетировать:  
Родителей (не менее): 8 чел.  
Учеников (не менее): 4 чел.

Всего проанкетировано: 0 чел.  
Родителей: 0 чел.  
Учеников: 0 чел.

## Основные элементы управления класса/группы



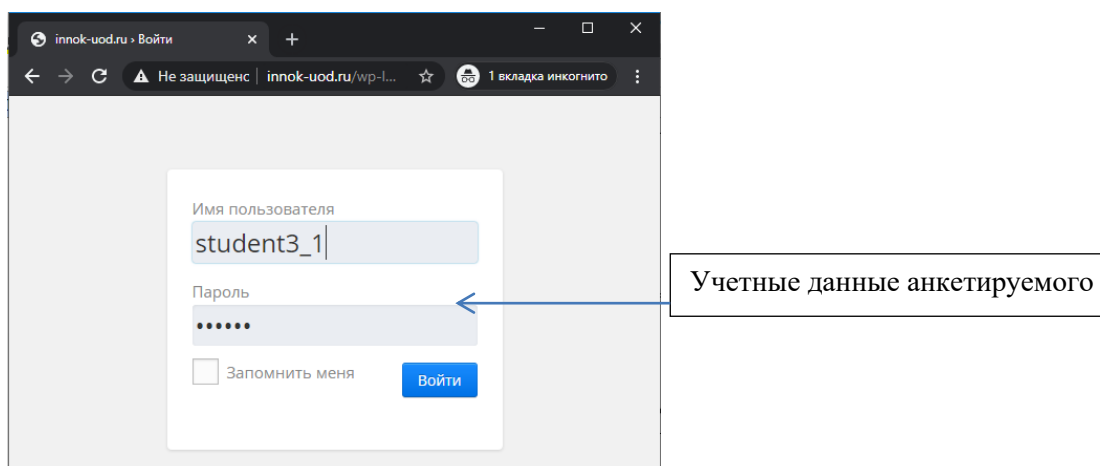
### Возможные ошибки

**Не работает кнопка «Сохранить» / не сохраняются данные.**

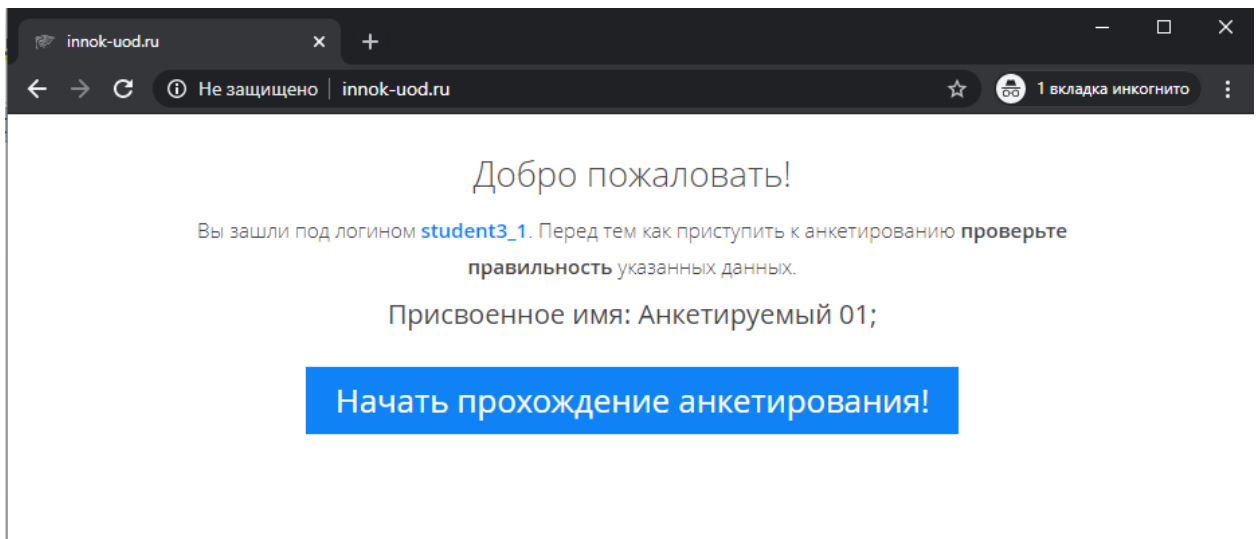
Эта неполадка может быть устранена, если проверить заполненные данные: незаполненных полей быть не должно, на все вопросы необходимо получить ответ.

### Заполнение анкет респондентами

Респондентам необходимо открыть браузер и перейти по ссылке: <http://innok-uod.ru/>. Далее войти с систему по логину и паролю, полученному у координатора образовательной организации.



После успешной авторизации респондент сможет начать заполнение анкеты.



После ответов на все вопросы необходимо нажать кнопку «Сохранить».

